



Landshypotek Bank

Landshypotek Bank AB

Delårsrapport 2014 #2

Januari – juni 2014 (Jämfört med samma period förra året)

Rörelseresultatet uppgår till 164,5 (169,1) MSEK

Rörelseresultatet har minskat med 4,6 MSEK jämfört med första halvåret 2013. Det underliggande resultatet, exklusive nettoresultat av finansiella transaktioner, uppgår till 119,3 (166,1) MSEK. I jämförelse med förra året har räntenettet förbättrats, men kostnader och kreditförluster ökat.

Räntenettet uppgår till 352,7 (320,0) MSEK

Räntenettet har ökat med 32,7 MSEK jämfört med första halvåret 2013. Ökningen förklaras bland annat av ökad utlåning och lägre upplåningskostnader.

Kostnaderna uppgår till -176,4 (-135,4) MSEK

Kostnadsökningen är enligt plan och är främst kopplad till investeringen i den nya digitala banken för sparande samt förstärkningen med fler medarbetare.

Kreditförluster netto uppgår till -49,5 (-16,9) MSEK

De konstaterade kreditförlusterna uppgår till -8,7 (-11,7) MSEK och är därmed lägre jämfört med samma period 2013. Reserveringen för befarade kreditförluster har dock ökat till -59,4 (-28,8) MSEK. Landshypotek Bank har utvecklat sitt arbete med kreditportföljen, vilket har resulterat i att företag med svag lönsamhet och låg likviditet kunnat identifieras i ett tidigare skede.

Utlåningen uppgår till 61,6 miljarder SEK

Utlåningen har ökat med 1,3 (1,8) procent under första halvåret 2014. Tillväxten på marknaden har mattats av och amorteringarna har ökat.

Inlåningen uppgår till 3 976 (1 667) MSEK

I februari öppnade Landshypotek Bank en ny digital bank för sparare. Inlåningen har ökat med 1 829 MSEK under första halvåret och med 2 309 MSEK jämfört med 30 juni 2013.

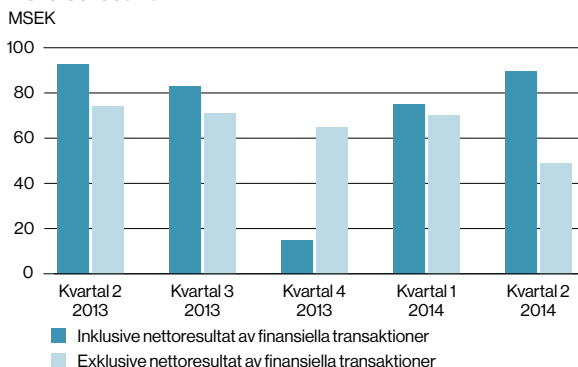
Kapitaltäckningsgraden uppgår till 25,5 procent, utan hänsyn till övergångsregler kopplade till Basel 1 regelverket

Kapitaltäckningsgraden inklusive övergångsregler (myndighetskravet) uppgår till 9,6 procent. Kapitalbasen uppgår till 4 685 MSEK och kapitalkravet till 1 471 MSEK utan hänsyn till övergångsreglerna.

Jämförelse med första kvartalet

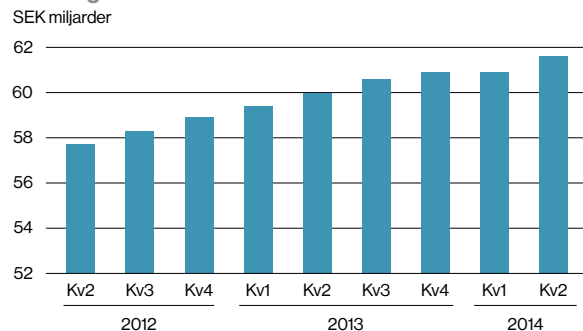
Rörelseresultatet har förbättrats med 14,8 MSEK jämfört med första kvartalet 2014. Exklusive nettoresultat av finansiella transaktioner försämrades rörelseresultatet med 21,2 MSEK på grund av ökade reserveringar för kreditförluster.

Rörelseresultat



Rörelseresultatet för andra kvartalet 2014 uppgick till 89,6 MSEK. Exklusive nettoresultat av finansiella transaktioner uppgick resultatet till 49,0 MSEK.

Utlåning



Landshypotekets utlåning uppgick per 30 juni 2014 till 61 631 MSEK. Utlåningen har under kvartalet ökat med 1,1 procent.

För ett rikare liv på landet

Landshypotek Bank har till uppgift att tillhandahålla konkurrenskraftig finansiering och erbjuda finansiella tjänster till Sveriges jord- och skogsbrukare. Landshypotek Bank har även öppnat för sparande med konkurrenskraftig ränta för svenska hushåll. Landshypotek Bank ägs av Landshypotek ekonomisk förening i vilken alla lånekunder i banken är medlemmar.

- Landshypotek Bank finansierar satsningar och företagande för ett rikare liv på landet. Vi är specialiserade på jord- och skogsnäringen och utvecklar finansieringslösningar för jord- och skogsbrukare. Grunduppgiften är densamma sedan 1836.
- Landshypotek Bank är med knappt 62 miljarder i utlåning Sveriges tionde största bank. Vi är en tydlig nischbank, ägs av lånekunderna och pressar priset på finansiering till jord och skog. Vi är annorlunda som bank eftersom delar av vårt överskott går tillbaka till medlemmarna.
- Landshypotek Bank ägs av Landshypotek ekonomisk förening i vilken bankens alla lånekunder är medlemmar. Vårt överskott stärker verksamheten och går tillbaka till lånekunderna. I år delades 142 miljoner kronor av förra årets resultat ut av den ekonomiska föreningen. Vi är jord- och skogsbrukarnas egen bank. För oss är jord- och skogsnäringens utveckling avgörande för Sveriges framtid.
- Landshypotek Bank har starka lokala nätverk genom förtroendevalda som både värderar gårdar och är ambassadörer för vår verksamhet.
- Landshypotek Bank rekryterar systematiskt kundansvariga med bakgrund som agronomer, jägmästare eller lantmästare och som samtidigt kan finansiering. Allt till stöd för kundens affär. Vi förstår människorna bakom de många familjeföretagen på landsbygden.
- Landshypotek Bank har öppnat en digital bank för sparande till konkurrenskraftig ränta för den svenska allmänheten. Vi är därmed även banken för alla som vill spara till goda villkor och har ett hjärta som klappar för landsbygden. Vi och våra lånekunder har utvecklat landsbygden alltsedan 1836. Ett sparande hos Landshypotek Bank bidrar till en fortsatt utveckling av den svenska landsbygden.
- Landshypotek Bank bidrar aktivt till en rikare landsbygd med öppna landskap, välskötta skogar och svensk livsmedelsproduktion genom finansiering av sunt skogs- och lantbruksföretagande.

Landshypotek Bank är nära kunderna

Landshypotek Bank har organiserat verksamheten i åtta distrikt med totalt nitton kontor runt om i landet. Kundansvariga på kontoren har bakgrund inom jord- och skogsbruk. Försäljningsorganisationen har tillgång till ett nätverk av förtroendevalda som utför fastighetsvärderingar. De förtroendevalda är verksamma lantbruksföretagare och har god kunskap om de lokala förutsättningarna. Den lokala närvaron och kunskapen om jord- och skogsbruk är en förutsättning och framgångsfaktor för verksamheten. Landshypotek Banks Kundservice besvarar kundernas vardagsfrågor.

Landshypotek Bank är medlemsägd

Alla som lånar av Landshypotek Bank blir medlemmar i Landshypotek ekonomisk förening. Landshypotek Bank ägs därmed av de cirka 45 000 medlemmarna. All affärsverksamhet bedrivs i Landshypotek Bank och dess dotterbolag Landshypotek Jordbrukskredit. Den ekonomiska föreningen ansvarar för medlemsrelationen. Landshypotek ekonomisk förening består av tio regioner. I styrelsen för varje region finns upp till åtta förtroendevalda som företräder medlemmarna, är ambassadörer för Landshypotek Bank och utför värderingar. Överskott i Landshypotek Bank återinvesteras i verksamheten och delas ut till lånekunderna.

En bredare bank och fler kunder

Landshypotek Bank är i stark utveckling. I förändringen har vi tagit avstamp i den avsiktsförklaring som vi på Landshypotek – ägarna i den ekonomiska föreningen, styrelsen och medarbetarna i banken – samlades kring för snart fyra år sedan. Avsiktsförklaringen visade vägen mot en bank med ett bredare erbjudande och fler kunder.

Successivt och strategiskt har vi byggt för framtiden

I det första steget rustade vi för regelstormen och de växande kapitalkraven. Att hantera regel- och kapitalkraven är en förutsättning för att driva bank i dag. I det andra steget moderniserade vi våra system (bland annat IT-plattformen för affären) och vår betalningshantering med anslutning till Dataclearing. Vi har nu en plattform för att utveckla digitala lösningar och möjligheter att möta fler kunder snabbare, enklare och bättre. I det tredje steget är vi nu mer aktiva på marknaden. Vi har börjat ta emot inlåning och erbjuder svenska sparare ett konkurrenskraftigt alternativ. I februari presenterade vi vårt nya varumärke.

” Utveckling krävs för att bli en än bättre bank för våra kunder. ”

Landshypotek Bank har sin kärna i utlåningen till jord- och skogsbruket. Det är en marknad i tillväxt och vi är i tillväxt. Jord- och skogsbruket efterfrågar finansiering bland annat för strukturrationalisering, utvecklad företagsamhet och generationsskiften. Landshypotek har kapital, system och kompetens för att möta denna efterfrågan.

Med jordbrukets förändring krävs allt mer av jordbrukaren som företagare. Vi ser en ökad resultatspridning mellan olika företag i samma bransch. För oss som kreditgivare krävs väl underbyggda bedömningar av det enskilda företaget. Vi har successivt stärkt vår kompetens och förbättrat våra omvärldsanalyser. Vi följer våra kunder i en aktiv dialog om deras företagande och kan därigenom identifiera kunder med svag lönsamhet och låg likviditet i ett tidigare skede. Vi har sedan några år infört amorteringsplaner för alla våra kunder. Vi står för, och ska stå för, en tillväxt med sund kreditgivning.

Landshypotek Bank är även en bank för alla som vill spara till goda villkor och samtidigt stärka landsbygden. Vårt sparerbjudande vilar på enkelheten i den digitala banken och ett erbjudande som vänder sig till både hjärnan och hjärtat. Hjärnan med goda villkor, hjärtat med att sparpengarna går till utlåning för att utveckla landsbygden.



Den digitala banken där kunderna enkelt och tryggt kan öppna konton och börja spara direkt på webben har en teknisk lösning som är i framkant på marknaden.

Responserna har varit goda. Vårt sparande i den digitala banken har växt med två miljarder kronor sedan februari. Vårt totala sparande uppgår till fyra miljarder kronor.

Resultatet för första halvåret landar också på en fortsatt tillfredsställande nivå. Resultatgenereringen är en förutsättning för utvecklingen till en än bättre bank för våra kunder.

A handwritten signature in black ink, appearing to read 'Kjell Hedman'. The signature is stylized and fluid.

Kjell Hedman, VD

Vår omvärld

Landshypotek Bank och våra kunder påverkas av finansmarknadens utveckling och förutsättningarna inom jord- och skogsbruket. Sammanfattningsvis präglas det första halvåret av fortsatt låga räntor och en grisdebatt som kan vara positiv för framtiden.

Utvecklingen på finansmarknaden

I USA fortsätter centralbanken att dra ner på sina obligationsköp, men planen är att hålla räntorna låga även långt efter det att obligationsköpen är avslutade. Tillväxten i USA är god. Prognosen har dock sänkts till 2,3 procent för 2014 efter inledningen av året som var svagare än förväntat.

I Europa pekar konjunkturbarometern på en svag men fortsatt återhämtning. Det osäkra geopolitiska klimatet påverkar ekonomin mer negativt än i USA. De 18 euroländerna står även fortsatt inför mycket stora ekonomiska och strukturella utmaningar. Tillväxtprognosen ligger kvar oförändrad på 1,0 procent för 2014.

Europeiska Centralbanken (ECB) har lanserat ett kraftfullt stimulanspaket och har uttalat att räntorna kommer att hållas på nuvarande låga nivåer under lång tid.

Svensk ekonomi backade med 0,1 procent första kvartalet jämfört med fjärde kvartalet 2013. Detta motsvarar en årlig tillväxttakt på 1,9 procent. Tillväxten är lägre men den underliggande trenden är positiv. Exporten växte med 3 procent men importen steg mycket kraftigare drivet av en stark inhemsk efterfrågan. Investeringarna överraskade positivt och dessutom var privatkonsumtionen fortsatt stark under första kvartalet.

Prognosen för resten av året visar en tillväxt på mellan 2,5 procent och 3,0 procent främst drivet av en högre investerings- och exporttillväxt samt stark privat konsumtion.

Pressen på Riksbanken att genomföra räntesänkningar har varit stark. Inför Riksbankens möte i juli hade marknaden prisat in en sänkning med 0,25 procentenheter. Den faktiska sänkningen uppgick till 0,5 procentenheter.

Den svenska ekonomins utveckling fortsätter att ligga någonstans mellan USA:s och Europas. Amerikanska räntor har varit svagt fallande under andra kvartalet. Även de europeiska räntorna fortsätter att falla, vilket också har påverkat de svenska räntorna nedåt.

Stämningen på den svenska kreditmarknaden är fortsatt god men påslagen för kreditrisk har inte sjunkit i riktigt samma takt som under första kvartalet. Marknaden tror, som tidigare, på låga räntor under lång tid vilket lockar investerare att ta en högre kreditrisk för att nå en högre avkastning.

Landshypotek Banks längre bundna utlåningsräntor har i linje med sjunkande marknadsräntor sänkts under kvartalet. Den rörliga utlåningsräntan har varit oförändrad.

Sammanfattning Landshypotek

	2014 Kv 2	2013 Kv 2	2014 Kv 1	2014 Jan-jun	2013 Jan-jun	2013 Helår
Räntenetto, MSEK	183,8	168,6	168,9	352,7	320,0	656,5
Rörelseresultat, MSEK	89,6	92,5	74,8	164,5	169,1	266,8
Resultat efter skatt, MSEK	69,9	72,1	58,3	128,2	131,8	208,0
Utlåning till allmänheten, MSEK	61 631	59 996	60 940	61 631	59 996	60 859
Utlåningsökning, %	1,1 %	1,0 %	0,1 %	1,3 %	1,8 %	3,0 %
Räntemarginal, %	1,2 %	1,1 %	1,1 %	1,2 %	1,1 %	1,1 %
Inlåning från allmänheten	3 976	1 667	2 876	3 976	1 667	2 147
Inlåningsökning, %	38,3 %	9,5 %	33,9 %	85,2 %	5,5 %	35,9 %
K/I-tal	0,49	0,44	0,54	0,51	0,43	0,44
Kreditförlustnivå, %	0,29 %	0,14 %	0,04 %	0,16 %	0,06 %	0,09 %
Kapitaltäckningsgrad, %	25,5 %	35,2 %	27,6 %	25,5 %	35,2 %	32,0 %
Rating långsiktig						
Standard & Poor's, Säkerställda obligationer	AAA	AAA	AAA	AAA	AAA	AAA
Standard & Poor's	A	A	A	A	A	A
Fitch	A+	A+	A+	A+	A+	A+
Medelantal anställda	140	117	138	138	117	122

Utvecklingen för jord- och skogsbruket

Den politiska utvecklingen i världen påverkar svenska jordbrukare kraftigt, framförallt växtodlingen. I Sverige har beslut fattats om det framtida gårdsstödet och med parlamentsvalet i EU sattes svensk grisproduktion i fokus på ett sätt som kan vara positivt för framtiden.

Grisproduktionen har fortsatt att pressas av import. En stark krona och utebliven export från resten av EU till Ryssland har lett till köer på slakterierna i Sverige. Nu finns tecken på att Ryssland åter öppnar för import från EU och en prisstegring kan därmed förväntas. Grisens framtid i Sverige har fått en framskjuten plats i debatten. Det ger förhoppningar om att kunderna ska uppleva den svenska modellen med hög djurvälstånd, lågt smittetryck, salmonellafrihet och låg antibiotikaanvändning som positiv – vilket skulle vara till fördel för producenterna.

” Svensk grisproduktion har satts i fokus på ett sätt som kan vara positivt för framtiden!”

Mjölproduktionen i världen fortsätter att öka. Den svenska produktionen har i år ökat med 3 procent jämfört med samma period förra året. De internationella priserna på mjölk och mejeriprodukter fortsätter dock nedåt. För de svenska producenterna har året trots detta börjat bra. Mjölkspriset ligger fortfarande på en hög nivå och lönsamheten är relativt god. LRF Mjölks Lönsamhetsindikatorn visar att mjölk minus foder ligger nästan 40 öre högre per kg energikorrigerad mjölk (ECM) jämfört med för ett år sedan.

I växtodlingen pressades priserna i början av året upp till följd av oron i Ukraina och den hårda vintern i USA:s viktigaste spannmålsproducerande områden. I takt med positiva prognoser om skördeutfallet runt om i världen har spannmålspriserna sjunkit tillbaka något. Från flera delar av Sverige rapporteras om god utveckling av både spannmål och oljevaxter. Avgörande är som vanligt utvecklingen de sista månaderna innan skörd och vädret under skördeperioden.

Kontaktuppgifter

Kjell Hedman, VD
kjell.hedman@landshypotek.se

Björn Ordell, *Ekonomi- och finanschef*
bjorn.ordell@landshypotek.se

Skogskonjunkturen är fortfarande avvaktande men en ljusning förutses under hösten med framförallt ökad efterfrågan.

Fastighetspriserna är fortsatt stabila för fastigheter dominerade av åker och skog. Mindre fastigheter påverkas starkt av den allmänna bostadsmarknaden med stora lokala skillnader i priser. Marknaden för fastigheter med större produktionsbyggnader är fortsatt trög. Äldre anläggningar ställs mot nyproduktion med ny teknik, högre effektivitet och lägre resursåtgång. Diskussionen om förenklat regelverk inte minst inom grisproduktionen ökar snarare intresset för nyproduktion än för investeringar i äldre anläggningar.

Regeringen har beslutat om en utjämning av gårdsstödet i hela landet. Konsekvensen blir en omfördelning inom landet och mellan enskilda företag. Förändringen genomförs under perioden 2015-2020 och kan komma att påverka både arrende- och markpriser.

Konkurrenskraftsutredningen har kommit med sitt delbetänkande. Den första delen ger en mycket bra översikt av förutsättningarna och utvecklingen för svenskt lantbruk. Vikten av marknadsorientering inom jordbruket och en konkurrenskraftig livsmedelsindustri betonas.

Avslutande kommentar

Jord- och skogsbruket verkar på en växande marknad både i Sverige och internationellt – och har därmed stora framtidsmöjligheter. Större krav ställs dock på den enskilda företagaren. Vi ser allt kraftigare skillnader i verksamhetsresultat mellan företag i samma bransch. Ur ett kreditperspektiv går det därför inte att koppla vare sig god lönsamhet eller betalningssvårigheter till särskilda branscher eller näringar. Politik och marknad ger förutsättningarna. Det handlar mycket om de satsningar och de utvecklingssteg som tas av den enskilda företagaren. Landshypotek Bank följer därför kunderna i en aktiv dialog.

Finansiell kalender 2014

Delårsrapport 3

23 oktober

Alla rapporter publiceras på svenska och engelska och finns att ladda ner från www.landshypotek.se under Finansiell info.

Landshypotek Bank AB

Landshypotek Bank AB (publ) (556500-2762)
Delårsrapport för perioden 1 januari – 30 juni 2014

Landshypotek Bank AB (Landshypotek) ägs av Landshypotek ekonomisk förening i vilken alla lånekunder i banken är medlemmar. Bankens uppgift är att tillhandahålla konkurrenskraftig finansiering till Sveriges jord- och skogsbrukare. Med en utlåning på 61,6 miljarder SEK har Landshypotek 27,6 procent av den totala marknaden för utlåning till svenska jord- och skogsbrukare och är därmed marknadsledande. Utlåningen sker mot säkerheter i fast egendom, vilket historiskt har inneburit mycket låga kreditförluster. Landshypotek har 141 medarbetare fördelade på 19 kontor över hela Sverige.

Rörelseresultat 2014

Koncernens rörelseresultat för det första halvåret 2014 uppgick till 164,5 MSEK, vilket är 4,6 MSEK lägre jämfört med första halvåret 2013 (169,1 MSEK). Räntenettet är 32,7 MSEK bättre än första halvåret föregående år och nettoresultatet av finansiella transaktioner är 42,2 MSEK

högre. Kostnaderna har ökat med 41,0 MSEK och kreditförlusterna är 32,6 MSEK högre. Exklusive nettoresultat av finansiella transaktioner uppgick rörelseresultatet till 119,3 (166,1) MSEK, en försämring med 46,8 MSEK jämfört med föregående år.

Räntenetto

Räntenettet för första halvåret 2014 uppgick till 352,7 MSEK. Det är en ökning med 10,2 procent jämfört med samma period 2013 (320,0 MSEK). Räntenettots storlek avgörs främst av utlåningsvolym och marginalen mellan upp- och utlåningsränta.

Ökningen av räntenettet förklaras bland annat av ökad utlåning och av lägre upplåningskostnader.

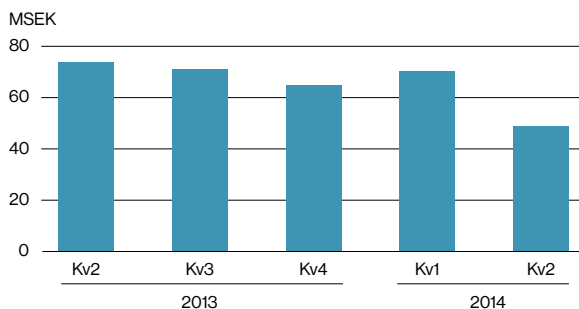
Övriga rörelseintäkter

Övriga rörelseintäkter uppgick för perioden till 37,6 MSEK. Som övriga rörelseintäkter redovisas avgifter till stabilitetsfond och insättningsgaranti -14,0 MSEK,

Rörelseresultat

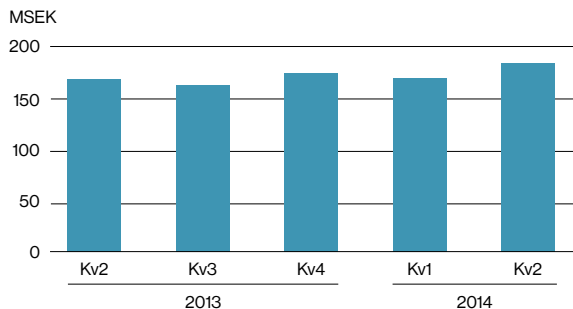
	Jan-jun 2014	Jan-jun 2013
Räntenetto, MSEK	352,7	320,0
Övriga rörelseintäkter, MSEK	37,6	1,4
Varav nettoresultat av finansiella transaktioner	45,2	2,9
Kostnader, MSEK	-176,4	-135,4
K/I-tal justerat för nettoresultat av finansiella transaktioner	0,51	0,43
Redovisade kreditförluster netto, MSEK	-49,5	-16,9
Kreditförlustnivå, %	0,16 %	0,06 %
Rörelseresultat	164,5	169,1
Rörelseresultat exkl. nettoresultat av finansiella transaktioner	119,3	166,1

Rörelseresultat exklusive nettoresultat av finansiella transaktioner



Rörelseresultatet för andra kvartalet 2014, exklusive nettoresultat av finansiella transaktioner, uppgick till 49,0 MSEK.

Räntenetto



Räntenettots storlek avgörs av utlåningsvolymen, marginalen mellan upp- och utlåningsränta samt avkastningen som erhålls på det egna kapital som placeras i utlåningsrörelsen.

nettoresultat av finansiella transaktioner 45,2 MSEK, provisionsnetto (exklusive stabilitetsfond och insättningsgaranti) +5,6 MSEK, samt fastighetsintäkter +0,9 MSEK.

Övriga rörelseintäkter har förbättrats med 36,3 MSEK jämfört med första halvåret 2013 (1,4 MSEK). Förklaringen till ökningen är att nettoresultat av finansiella transaktioner förbättrats med 42,2 MSEK till 45,2 (2,9) MSEK. Av dessa 45,2 MSEK står realiserat resultat för 55,8 MSEK och realiserat resultat för -10,6 MSEK. Nettoresultat av finansiella transaktioner innefattar realiserade resultat från köp och försäljning av finansiella instrument samt resultat från återköp av egna obligationer. Dessutom innefattar posten resultat från omvärderingar av finansiella instrument. Omvärderingarna är volatila och resultatet varierar över tid. För att få förståelse för den totala effekten av marknadsvärderingarna måste också de omvärderingar som redovisas mot eget kapital via övrigt totalresultat beaktas. Omvärderingen i eget kapital uppgick till -1,3 (41,7) MSEK under första halvåret 2014.

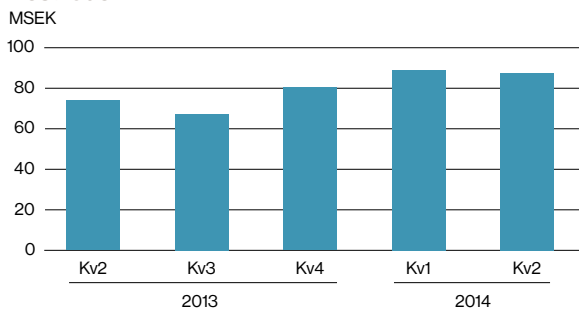
Kostnader

Kostnaderna för första halvåret uppgick till -176,4 (-135,4) MSEK. Kostnadsökningen på 41,0 MSEK är enligt plan och främst kopplad till investeringen i den nya digitala banken för sparande samt den fortsatta förstärkningen av bemanningen.

Kreditförluster och osäkra fordringar

Kreditförluster netto uppgick under första halvåret till -49,5 (-16,9) MSEK. Konstaterade förluster uppgick till -8,7 (-11,7) MSEK. Reserveringar för befarade kreditförluster uppgick till -59,4 (-28,8) MSEK. Återföring av tidigare reserveringar avseende i bokslutet konstaterade förluster uppgick till 8,4 (8,5) MSEK. Återvinningar på tidigare konstaterade förluster och återföring av ej längre erforderliga reserveringar för befarade kreditförluster uppgick till 10,3 (15,1) MSEK.

Kostnader



Kostnaderna för andra kvartalet 2014 uppgick till 87,4 MSEK, en minskning med 1,5 MSEK eller cirka 2 procent jämfört med föregående kvartal.

Osäkra fordringar netto efter reserveringar uppgick per 30 juni 2014 till 292,1 MSEK, vilket motsvarar 0,47 procent av den totala utlåningen. Per 30 juni 2013 uppgick osäkra fordringar till 86,3 MSEK, motsvarande 0,14 procent av den totala utlåningen. För samtliga osäkra fordringar finns en kreditreservering.

De konstaterade kreditförlusterna är lägre jämfört med samma period 2013, men reserveringen för sannolika kreditförluster har ökat. Landshypotek Bank har utvecklat sitt arbete med kreditportföljen, vilket har resulterat i att företag med svag lönsamhet och låg likviditet kunnat identifieras i ett tidigare skede. Reserven för sannolika kreditförluster kan hänföras till ett begränsat antal enskilda engagemang. Kunder med betalningssvårigheter kan inte kopplas till särskilda branscher eller näringar utan det handlar mer om den enskilda företagarens förutsättningar.

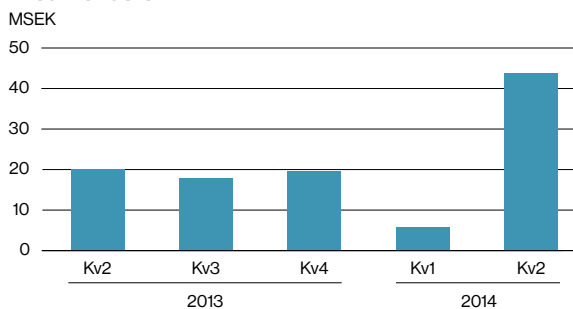
Jämförelse med första kvartalet 2014

Jämfört med första kvartalet förbättrades rörelseresultatet under det andra kvartalet med 14,8 MSEK. Exklusive nettoresultat av finansiella transaktioner uppgick rörelseresultatet för andra kvartalet till 49,0 MSEK, vilket är en försämring med 21,2 MSEK jämfört med första kvartalet. Försämringen förklaras av att kreditförlusterna ökat med -38,1 MSEK jämfört med föregående kvartal, men resultatförsämringen motverkades av att räntenettet ökade med 14,9 MSEK och kostnaderna minskade med 1,5 MSEK.

Landshypoteks utveckling

Utlåningen har ökat med 0,8 miljarder SEK under första halvåret 2014. Ökningen motsvarar en utlåningstillväxt på 1,3 procent vilket ska jämföras med 1,8 procent under första halvåret 2013.

Kreditförluster



Kreditförlusterna uppgick till -43,8 MSEK andra kvartalet 2014. Det motsvarar 0,29 procent av utlåningen uppräknat till helår.

Kreditefterfrågan från Sveriges jord- och skogsbrukare har från rekordnivåer märkbart mattats av. Den årliga tillväxten på marknaden beräknas för 2014 bli omkring 3 procent, betydligt lägre än rekordnivåerna fram till 2010. Amorteringskraven har också ökat och amorteringstakten höjts. Efterfrågan på marknaden kommer främst från fastighetsaffärer som sker inom jord och skogsbruket.

Inlåningen uppgick per 30 juni 2014 till 3 976 (1 667) MSEK, vilket innebär en ökning med 85,2 procent under första halvåret 2014. Ökningen kan hänföras till den nya digitala bank för sparare som Landshypotek Bank öppnade i februari.

Genom utvecklad marknadsnärvaro och bredare produktutbud har Landshypotek som ambition att växa i takt med marknaden.

Finansiering

Upplåning

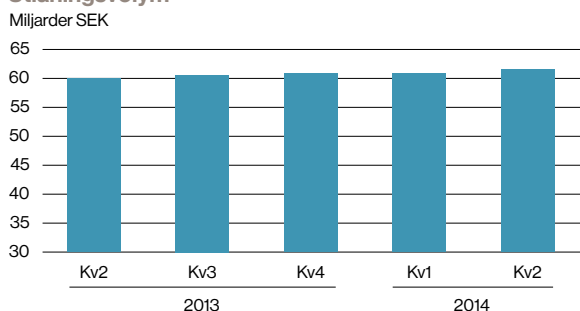
Landshypoteks ambition är att låna upp pengar till så förmånliga villkor som möjligt och med låg riskprofil. Vidare gäller att:

- upplåningen ska vara väl diversifierad i form av program, valuta och investerare
- upplåningen ska ha en löptid som väl matchar löptiden på tillgångarna
- stor koncentration av förfall under en kort tidsperiod ska undvikas

Landshypotek arbetar med stor flexibilitet och är aktiva i upplåningen på obligationsmarknader både nationellt och internationellt. Landshypotek försöker alltid tillmötesgå investerarnas önskemål om löptid och räntekonstruktion.

Stor vikt läggs vid arbetet med investerarrelationer för att säkerställa att investerarna har kunskap om och intresse för Landshypotek. Under året har säkerställda obligationer emitterats till ett värde av cirka 2,5 miljarder SEK.

Utlåningsvolym



Landshypoteks utlåning har under kvartalet ökat med 1,1 procent till 61,6 miljarder SEK.

Därutöver har seniora obligationer till ett värde av cirka 4,8 miljarder SEK emitterats. Under samma period har obligationer till ett värde av cirka 7,2 miljarder SEK förfallit och köpts tillbaka, varav cirka 4,2 miljarder SEK avser säkerställda obligationer.

Finansieringsmarknaden har generellt fungerat väl för nordiska banker under 2014. Landshypotek har lyckats väl i sin finansieringsverksamhet och efterfrågan på Landshypoteks obligationer har varit god.

Likviditet

Landshypotek har en stor likviditetsportfölj med räntebärande värdepapper. Per 30 juni 2014 uppgick denna till 16,7 miljarder SEK. Portföljen består huvudsakligen av svenska säkerställda obligationer med högsta rating samt till viss del av obligationer emitterade av svenska kommuner. Värdepapperen kan säljas eller belånas, om så erfordras, för att klara av finansiering av förfallande skuld. Per 30 juni var likviditetsportföljen 2,9 (2,4) gånger större än refinansieringsbehovet för de närmaste sex månaderna.

Rating

Landshypotek har rating från två ratinginstitut, Standard & Poor's och Fitch. Standard & Poor's har under 2014 bekräftat kreditbetygen AAA för säkerställda obligationer samt under 2013 A, A-1 med negativa utsikter för bolaget. I april höjdes kreditbetyget till stabila utsikter, för att åter sänkas till negativa utsikter i juli. Fitch har under 2013 bekräftat kreditbetygen A+, F1 med stabila utsikter för bolaget.

Rating

	Lång	Kort
S&P Säkerställda Obligationer	AAA	
S&P	A	A-1, K1
Fitch	A+	F1

Riskhantering

De risker som Landshypotek aktivt arbetar med klassificeras inom kategorierna kreditrisk, likviditetsrisk, marknadsrisk och operativa risker. Styrelsen fastställer på övergripande nivå hur Landshypoteks risker ska mätas, rapporteras samt limiteras.

Kreditrisk är risken att Landshypotek inte erhåller betalning enligt överenskommelse i kombination med risken att värdet på säkerheten inte är fullgod och därmed inte kan täcka utestående fordran. Risken omfattar alla fordringar Landshypotek har på allmänheten och kan även uppstå som en konsekvens av hanteringen av likviditets-

Program

MSEK	Utnyttjat 2014-06-30	Rambelopp	Utnyttjat 2013-12-31
Svenskt Certifikatsprogram	3 570	10 000	3 020
MTN-program	44 705	60 000	45 872
EMTN-program	16 737	32 030*	15 244
RCB**	3 203		3 306
Förlagslån	700		700

*3 500 MEUR. **Registered Covered Bonds.

ränte- och valutarisk. Landshypoteks metoder för att begränsa kreditrisker inklusive kravet på säkerheter ger en låg kreditrisk i portföljen.

Landshypoteks verksamhet är naturligt utsatt för likviditetsrisk. För att hantera denna håller Landshypotek bland annat en stor likviditetsreserv och arbetar med att diversifiera finansieringen med inlåning.

Marknadsrisk uppstår i form av ränte-, valuta-, basis-spread och kreditspreadrisk. De två förstnämnda riskerna hanteras i stor utsträckning genom swapavtal och är därför låga. Basis-spreadrisk uppkommer som en följd av ingångna ränte- och valutaswapavtal. Kredit-spreadrisk uppstår i Landshypoteks likviditetsportfölj. Landshypotek följer limiterade marknads- och likviditetsrisker på daglig basis.

Operativ risk definieras som risken för förluster till följd av icke ändamålsenliga eller fallerade interna processer, mänskliga fel, bristfälliga system och externa händelser, inbegripet legala risker. Landshypoteks riskkontrollavdelning rapporterar inträffade incidenter till bankledningen och styrelsen samt följer upp att relevanta åtgärder vidtas. Detta som en av flera åtgärder för att reducera den operativa risken.

Kapitaltäckning

Kapitaltäckningsgraden, utan hänsyn till övergångsregler kopplade till Basel 1 regelverket, uppgick per den sista juni 2014 till 25,5 procent. Kapitalbasen uppgick till 4 685 MSEK och kapitalkravet till 1 471 MSEK. Kapitaltäckningsgraden inklusive övergångsregler (myndighetskravet) uppgick till 9,6 procent.

1 januari 2014 började EU:s tillsynsförordning avseende nya europeiska kapitaltäckningsregler att gälla i Sverige. Avsikten med dessa regler är att implementera delar av de internationella Basel 3-reglerna vars syfte är att stärka det finansiella systemet bland annat genom höjda kapitalkrav. Den övergångsregel relaterad till Basel 1-reglerna som gällt från 2007 har förlängts och kommer åtminstone att gälla fram till slutet av 2017, utan möjlighet till undantag

från Finansinspektionen. Det innebär att Landshypotek ska ha en kapitalbas som motsvarar det högsta av den svenska implementeringen av Basel 3-reglerna och övergångsregeln relaterad till Basel 1-reglerna.

I relation till den svenska implementeringen av Basel 2-reglerna, d.v.s. de regler som gällde i Sverige under 2013 undantaget Basel 1-övergångsregeln, har kapitalkravet för Landshypotek höjts. Störst påverkan på kapitalkravet har LGD-golven (Loss Given Default, förlust vid fallissemang) haft för Landshypoteks exponeringar beräknade enligt intern riskklassificeringsmetod (IRK-metod) för kreditrisk. Kapitalkrav för kreditvärdighetsjusteringsrisk, vilket appliceras på Landshypoteks derivat- och repoexponeringar, är en annan förändring som får en signifikant påverkan på det totala kapitalkravet.

Det faktiska kapitalkravet för Landshypotek har emellertid inte ändrats med det nya regelverket. På grund av Basel 1-reglernas höga riskvikt för lån med pant i jord- och skogsbruksfastigheter är det fortsatt övergångsregeln relaterad till Basel 1-kravet som sätter det högsta kapitalkravet för Landshypotek. Huvuddelen av det beslutade kapitaltäckningsdirektivet, som bl.a. reglerar storleken på kapitaltäckningsbuffertar, samt en buffertlag som komplementerar tillsynsförordningen kommer implementeras i Sverige den 2 augusti 2014. Även efter denna implementering förväntas övergångsregeln relaterad till Basel 1-kravet medföra det högsta kapitalkravet för Landshypotek.

Koncernstruktur

Samtliga låntagare i Landshypotek Bank AB är också medlemmar i Landshypotek ekonomisk förening. Landshypotek ekonomisk förening äger 100 procent av aktierna i Landshypotek Bank AB.

Landshypotek Bank AB är moderbolag i underkoncernen. Mer än 90 procent av verksamheten i underkoncernen bedrivs i moderbolaget Landshypotek Bank AB. Övrigt bolag i underkoncernen är Landshypotek Jordbrukskredit AB, vilket ägs till 100 procent av Landshypotek Bank AB.

Kapitalbaskrav för kreditrisk, uppdelat på metod och exponeringsklass

TSEK	Konsoliderad situation* 2014-06-30	
	Exponeringsvärde	Kapitalbaskrav
Internmetoden	59 245 955	851 340
Hushåll – säkerhet i fastighet	59 175 447	845 699
Övriga motpartslösa tillgångar	70 508	5 641
Schablonmetod (SA)	23 784 302	447 612
Nationella regeringar eller centralbanker	550 881	-
Delstatliga eller lokala självstyrelseorgan eller myndigheter	4 236 705	-
Institut	2 658 519	77 726
Företag	280 375	21 860
Hushåll	200 068	9 645
Säkrade genom panträtt i fast egendom	3 216 555	233 523
Fallerande exponeringar	37 073	4 025
Säkerställda obligationer	12 604 126	100 833
Övriga poster	-	-
Operativ risk		93 035
Kreditvärdighetsjusteringsrisk		79 149
Summa	83 030 258	1 471 136

* Konsoliderad situation innefattar Landshypotek ekonomisk förening och Landshypotek Bank AB koncernen.

Kapitaltäckningsanalys

TSEK	Konsoliderad situation* 2014-06-30
Kapitalbas	4 685 185
Primärkapital	3 985 206
Kärnprimärkapital	3 985 206
Kapitalinstrument som ska räknas som kärnprimärkapital	1 298 160
Ej utdelade vinstmedel	2 930 783
Ackumulerat annat totalresultat	-28 455
Justeringar av kärnprimärkapital på grund av filter för tillsyn	43 793
(-) Övriga immateriella tillgångar	-40 856
(-) Uppskjutna skattefordringar som inte är beroende av framtida lönsamhet och som inte uppstår till följd av tillfälliga skillnader netto efter tillhörande skatteskulder	-15 099
(-) Underskott i kreditriskjusteringar för förväntade förluster (internmetod)	-195 814
(-) Förmånsbestämda pensionsplaner	-7 306
Supplementärkapital	699 980
Kapitalinstrument och efterställda lån som ska räknas som supplementärkapital	699 980
Totalt kapitalbaskrav	1 471 136
Kärnprimärkapitalrelation Basel 3 (%)	21,67
Primärkapitalrelation, Basel 3 (%)	21,67
Kapitaltäckningsgrad, Basel 3 (%)	25,48
Kapitaltäckningskvot, Basel 3	3,18
Kapitaltäckning Basel 3 enligt övergångsregler Basel 1	
Kapitalbas fullständigt justerad för Basel 1 golv, TSEK	4 881 000
Totalt kapitalbaskrav, TSEK	1 471 136
Tillägg under övergångsperiod, TSEK	2 600 305
Kapitalkrav inklusive tillägg	4 071 441
Kapitaltäckningsgrad, fullständigt justerad för Basel 1 golv (%)	9,59
Kapitaltäckningskvot, fullständigt justerad för Basel 1 golv	1,20

* Konsoliderad situation innefattar Landshypotek ekonomisk förening och Landshypotek Bank AB koncernen.

Händelser efter rapportperiodens slut

Inga betydande händelser har inträffat efter rapportperiodens slut.

Verkställande direktören försäkrar att koncernredovisningen har upprättats i enlighet med internationella redovisningsstandarder IFRS sådana de antagits av EU och ger en rättvisande bild av koncernens ställning och resultat. Delårsrapporten har upprättats i enlighet med god redovisningssed och ger en rättvisande bild av moderbolagets ställning och resultat. Delårsrapporten ger en rättvisande översikt av moderbolagets och koncernens verksamhet samt beskriver väsentliga risker och osäkerhetsfaktorer som moderbolaget och de företag som ingår i koncernen står inför.

Stockholm den 30 juli 2014

Kjell Hedman,
Verkställande direktör

Delårsrapporten har varit föremål för granskning av företagens revisorer, se sidan 22.

Redovisningsprinciper

I rapporten redovisas koncernen omfattande Landshypotek Bank AB och dotterbolaget Landshypotek Jordbrukskredit AB. Därutöver redovisas Landshypotek Bank AB enskilt. Belopp inom parentes avser motsvarande tidpunkt föregående år.

Delårsrapporten har upprättats i enlighet med IAS 34. Redovisningsprinciper, beräkningsmetoder och riskhantering är oförändrat jämfört med senaste årsredovisningen (se www.landshypotek.se, Finansiell info).

Resultaträkning

Landshypotek Bank AB Koncernen, TSEK	Not	2014 Kvartal 2	2013 Kvartal 2	2014 Kvartal 1	2014 Jan-jun	2013 Jan-jun	2013 Helår
Ränteintäkter		526 851	575 096	531 347	1 058 198	1 156 059	2 293 800
Räntekostnader		-343 017	-406 497	-362 433	-705 450	-836 037	-1 637 336
Räntenetto	Not 1	183 834	168 600	168 914	352 748	320 023	656 464
Provisionsintäkter		2 886	5 074	3 125	6 011	9 032	14 708
Provisionskostnader		-6 825	-6 065	-7 563	-14 388	-12 514	-34 533
Nettoresultat av finansiella transaktioner		40 583	18 524	4 578	45 161	2 947	-35 186
Övriga rörelseintäkter		409	510	455	864	1 911	2 901
Summa rörelseintäkter		220 887	186 644	169 509	390 395	321 400	604 355
Allmänna administrationskostnader		-77 474	-66 542	-78 587	-156 061	-121 834	-251 599
Av- och nedskrivningar av materiella och immateriella anläggningstillgångar		-4 182	-2 997	-3 677	-7 859	-3 780	-10 531
Övriga rörelsekostnader		-5 793	-4 399	-6 714	-12 507	-9 822	-21 009
Summa kostnader före kreditförluster		-87 449	-73 938	-88 978	-176 427	-135 436	-283 138
Resultat före kreditförluster		133 439	112 706	80 531	213 968	185 964	321 216
Kreditförluster netto	Not 2	-43 807	-20 198	-5 700	-49 507	-16 912	-54 378
Rörelseresultat		89 632	92 508	74 831	164 461	169 052	266 839
Skatt på periodens resultat		-19 749	-20 377	-16 497	-36 246	-37 228	-58 802
Periodens resultat		69 883	72 131	58 334	128 215	131 824	208 037

Totalresultat

Landshypotek Bank AB Koncernen, TSEK	2014 Kvartal 2	2013 Kvartal 2	2014 Kvartal 1	2014 Jan-jun	2013 Jan-jun	2013 Helår
Periodens resultat	69 883	72 131	58 334	128 215	131 824	208 037
Övrigt totalresultat						
<i>Poster som kommer att omklassificeras till resultatet</i>						
Kassaflödessäkringar	-7 369	44 476	-8 087	-15 456	57 591	47 783
Finansiella tillgångar som kan säljas	5 738	-2 420	8 442	14 180	-15 887	-23 675
Skatt på poster som kommer att omklassificeras	359	-9 252	-78	281	-9 175	-5 304
<i>Summa poster som kommer att omklassificeras</i>	<i>-1 272</i>	<i>32 804</i>	<i>277</i>	<i>-995</i>	<i>32 529</i>	<i>18 804</i>
<i>Poster som inte kommer att omklassificeras</i>						
Aktuariella skillnader förmånsbestämda pensioner	1 378	4 463	-7 396	-6 018	14 102	24 550
Skatt på poster som inte kommer att omklassificeras	-303	-982	1 627	1 324	-3 102	-5 401
<i>Summa poster som inte kommer att omklassificeras</i>	<i>1 075</i>	<i>3 481</i>	<i>-5 769</i>	<i>-4 694</i>	<i>11 000</i>	<i>19 149</i>
Summa övrigt totalresultat	-197	36 285	-5 492	-5 689	43 528	37 953
Periodens totalresultat	69 685	108 416	52 843	122 526	175 353	245 990

Resultaträkning

Landshypotek Bank AB Moderbolaget, TSEK	Not	2014 Kvartal 2	2013 Kvartal 2	2014 Kvartal 1	2014 Jan-jun	2013 Jan-jun	2013 Helår
Ränteintäkter		522 016	570 372	527 402	1 049 418	1 147 614	2 274 821
Räntekostnader		-342 952	-406 516	-362 366	-705 318	-836 164	-1 636 725
Räntenetto	Not 1	179 064	163 855	165 036	344 100	311 449	638 096
Provisionsintäkter		2 745	4 637	2 554	5 299	8 199	12 841
Provisionskostnader		-6 826	-6 066	-7 563	-14 389	-12 514	-34 533
Nettoreultat av finansiella transaktioner		40 583	18 524	4 578	45 161	2 947	-35 186
Övriga rörelseintäkter		409	510	447	856	1 908	2 897
Summa rörelseintäkter		215 975	181 460	165 052	381 027	311 989	584 115
Allmänna administrationskostnader		-78 664	-68 185	-79 665	-158 329	-124 724	-260 839
Av- och nedskrivningar av materiella och immateriella anläggningstillgångar		-4 182	-2 997	-3 677	-7 859	-3 780	-10 531
Övriga rörelsekostnader		-5 793	-4 395	-6 711	-12 504	-9 815	-20 997
Summa kostnader före kreditförluster		-88 639	-75 576	-90 053	-178 692	-138 318	-292 366
Resultat före kreditförluster		127 336	105 884	74 999	202 335	173 671	291 749
Kreditförluster netto	Not 2	-31 606	-21 077	-4 604	-36 210	-17 626	-40 136
Rörelseresultat		95 730	84 807	70 395	166 124	156 045	251 612
Skatt på periodens resultat		-21 091	-18 683	-15 521	-36 612	-34 366	-55 458
Periodens resultat		74 639	66 124	54 874	129 512	121 679	196 154

Totalresultat

Landshypotek Bank AB Moderbolaget, TSEK	2014 Kvartal 2	2013 Kvartal 2	2014 Kvartal 1	2014 Jan-jun	2013 Jan-jun	2013 Helår
Periodens resultat	74 639	66 124	54 874	129 512	121 679	196 154
Övrigt totalresultat						
<i>Poster som kommer att omklassificeras till resultatet</i>						
Kassaflödessäkringar	-7 369	44 476	-8 087	-15 456	57 591	47 783
Finansiella tillgångar som kan säljas	5 738	-2 420	8 442	14 180	-15 887	-23 675
Inkomstskatt relaterad till övrigt totalresultat	359	-9 252	-78	281	-9 175	-5 304
<i>Summa poster som kommer att omklassificeras</i>	<i>-1 272</i>	<i>32 804</i>	<i>277</i>	<i>-995</i>	<i>32 529</i>	<i>18 805</i>
Summa övrigt totalresultat	-1 272	32 804	277	-995	32 529	18 805
Periodens totalresultat	73 367	98 927	55 151	128 517	154 207	214 958

Balansräkning

Landshypotek Bank AB TSEK	Koncernen				Moderbolaget			
	2014 30 jun	2014 31 mar	2013 31 dec	2013 30 jun	2014 30 jun	2014 31 mar	2013 31 dec	2013 30 jun
TILLGÅNGAR								
Kassa och tillgodohavande hos centralbanker	524 794	698 619	431 893	34 627	524 794	698 619	431 893	34 627
Utlåning till kreditinstitut	69 109	258 036	261 877	284 165	188 291	315 755	300 960	277 293
Utlåning till allmänheten Not 3	61 631 108	60 940 160	60 858 912	59 995 686	61 253 045	60 617 174	60 556 555	59 625 177
Värdoförändring på räntesäkrade poster i portföljsäkring	56 809	37 629	23 535	-	56 809	37 629	23 535	-
Obligationer och andra räntebärande värdepapper	16 693 873	15 730 737	15 071 982	13 412 665	16 693 873	15 730 737	15 071 982	13 412 665
Derivat	1 207 937	799 846	581 226	633 248	1 207 937	799 846	581 226	633 248
Aktier och andelar		-	-	1		-	-	1
Aktier i koncernföretag					280 753	280 753	280 753	280 753
Immateriella anläggningstillgångar	40 856	44 491	44 590	40 106	40 856	44 491	44 590	40 106
Materiella tillgångar								
Inventarier	5 734	5 931	6 124	5 899	5 734	5 931	6 124	5 899
Byggnader och mark	12 670	12 809	12 949	13 227	12 670	12 809	12 949	13 227
Övriga tillgångar	1 233	19 181	8 928	161 115	3 607	18 982	8 717	284 908
Aktuell skattefordran	20 019	27 410	32 145	42 062	14 924	24 752	29 605	38 038
Uppskjutna skattefordran	15 099	13 769	10 351	11 654	12 537	10 903	9 112	6 931
Förutbetalda kostnader och upplupna intäkter	795 024	751 588	628 517	1 195 709	791 087	748 155	625 273	1 189 643
SUMMA TILLGÅNGAR Not 4,5,6	81 074 265	79 340 207	77 973 028	75 830 164	81 086 916	79 346 536	77 983 273	75 842 516
SKULDER, AVSÄTTNINGAR OCH EGET KAPITAL								
Skulder till kreditinstitut	364 921	296 488	256 890	1 747 127	364 996	296 553	256 890	1 753 127
Upplåning från allmänheten	3 975 705	2 875 535	2 147 007	1 666 512	3 975 705	2 875 535	2 147 007	1 666 512
Emitterade värdepapper m.m.	69 667 122	69 162 725	68 421 543	65 656 454	69 667 122	69 162 725	68 421 543	65 656 455
Derivat	1 177 157	1 008 207	1 222 034	909 353	1 177 157	1 008 207	1 222 034	909 353
Övriga skulder	39 740	184 146	193 002	42 089	39 459	183 744	192 641	44 050
Upplupna kostnader och förutbetalda intäkter	839 089	869 779	904 347	912 326	839 089	869 779	904 346	912 326
Avsättningar	11 496	14 004	7 755	24 947	2 389	2 389	2 389	3 477
Efterställda skulder	699 980	699 952	699 921	699 980	699 980	699 952	699 921	699 980
Summa skulder	76 775 210	75 110 835	73 852 499	71 658 788	76 765 897	75 098 882	73 846 771	71 645 280
Eget kapital	4 299 054	4 229 372	4 120 529	4 171 377	4 321 019	4 247 654	4 136 502	4 197 236
SUMMA SKULDER, AVSÄTTNINGAR OCH EGET KAPITAL Not 4,5,6	81 074 265	79 340 207	77 973 028	75 830 164	81 086 916	79 346 536	77 983 273	75 842 516

Kassaflödesanalys

Landshypotek Bank AB, TSEK	Koncernen			Moderbolaget		
	2014 Jan-jun	2013 Jan-jun	2013 Helår	2014 Jan-jun	2013 Jan-jun	2013 Helår
Likvida medel vid periodens början	693 766	125 130	125 130	732 853	117 268	117 268
Kassaflöde av löpande verksamhet	3 344	159 184	545 343	-41 563	160 177	592 292
Kassaflöde av investeringsverksamhet	-3 456	-6 243	-17 424	-3 456	-6 243	-17 424
Kassaflöde av finansieringsverksamhet	-99 750	40 718	40 718	-99 750	40 718	40 718
Periodens kassaflöde	-99 862	193 659	568 636	-144 769	194 652	615 585
Likvida medel vid periodens slut	593 904	318 789	693 766	588 084	311 920	732 853

Förändringar i eget kapital

Landshypotek Bank AB Koncernen TSEK	Aktie- kapital	Övrigt tillskjutet kapital	Säkrings- reserv	Verkligt värde- reserv	Aktu- ariella skillnader	Balanserade vinstmedel	Totalt
Eget kapital 31 december 2012	1 927 000	1 026 254	-69 008	22 745	-29 310	928 342	3 806 024
Periodens totalresultat			44 922	-12 392	11 000	131 824	175 353
Summa förändring före transaktioner med ägarna	-	-	44 922	-12 392	11 000	131 824	175 353
Nyemission	190 000						190 000
Eget kapital 30 juni 2013	2 117 000	1 026 254	-24 086	10 353	-18 310	1 060 166	4 171 377
Eget kapital 31 december 2013	2 117 000	1 026 254	-31 737	4 278	-10 161	1 014 894	4 120 529
Periodens totalresultat			-12 055	11 060	-4 694	128 215	122 526
Summa förändring före transaktioner med ägarna	-	-	-12 055	11 060	-4 694	128 215	122 526
Nyemission	56 000						56 000
Eget kapital 30 juni 2014	2 173 000	1 026 254	-43 792	15 338	-14 855	1 143 109	4 299 054

Landshypotek Bank AB Moderbolaget TSEK	Aktie- kapital	Övrigt tillskjutet kapital	Säkrings- reserv	Verkligt värde- reserv		Balanserade vinstmedel	Totalt
Eget kapital 31 december 2012	1 927 000	1 016 694	-69 008	22 745		955 599	3 853 029
Periodens totalresultat			44 922	-12 392		121 679	154 207
Summa förändring före transaktioner med ägarna	-	-	44 922	-12 392		121 679	154 207
Nyemission	190 000						190 000
Eget kapital 30 juni 2013	2 117 000	1 016 694	-24 086	10 353		1 077 279	4 197 236
Eget kapital 31 december 2013	2 117 000	1 016 694	-31 737	4 278		1 030 269	4 136 502
Periodens totalresultat			-12 055	11 060		129 512	128 517
Summa förändring före transaktioner med ägarna	-	-	-12 055	11 060		129 512	128 517
Nyemission	56 000						56 000
Eget kapital 30 juni 2014	2 173 000	1 016 694	-43 792	15 338		1 159 781	4 321 019

Noter

Not 1 Räntenetto

Landshypotek Bank AB – Koncernen TSEK	2014 Kvartal 2	2013 Kvartal 2	2014 Kvartal 1	2014 Jan–jun	2013 Jan–jun	2013 Helår
Ränteintäkter						
Ränteintäkter på utlåning till kreditinstitut	2 669	1 128	2 376	5 045	2 105	6 999
Ränteintäkter på utlåning till allmänheten	456 265	504 225	462 178	918 443	1 012 212	2 005 595
Avgår ränteförluster	-149	-53	-216	-365	-549	-798
Ränteintäkter på räntebärande värdepapper	68 064	69 816	67 008	135 072	142 304	281 660
<i>varav ränteintäkter på finansiella tillgångar värderade till verkligt värde via resultatet</i>	47 288	26 178	45 469	92 757	94 702	183 489
<i>varav ränteintäkter på finansiella tillgångar som kan säljas</i>	20 776	43 637	21 538	42 315	47 601	98 171
Övriga ränteintäkter	1	-20	2	3	-12	344
Summa	526 851	575 096	531 347	1 058 198	1 156 059	2 293 800
<i>Alla ränteintäkter är hänförliga till den svenska marknaden.</i>						
Räntekostnader						
Räntekostnader för skulder till koncernföretag	-68	-	-90	-158	-338	-338
Räntekostnader för skulder till kreditinstitut – övriga	-2 479	-7 832	-1 674	-4 153	-10 052	-16 130
Räntekostnader för in- och upplåning från allmänheten	-18 109	-8 976	-12 872	-30 981	-17 192	-38 087
Räntekostnader för räntebärande värdepapper	-350 625	-397 197	-362 400	-713 025	-810 448	-1 600 600
<i>varav räntekostnader för finansiella skulder i verkligt värdesäkring justerade för verkligt värde av säkrad risk</i>	-108 681	-128 471	-129 635	-238 316	-280 669	-485 249
<i>varav räntekostnader för räntebärande värdepapper till upplupet anskaffningsvärde</i>	-241 944	-268 726	-232 765	-474 709	-529 779	-1 115 351
Räntekostnader för efterställda skulder	-8 534	-8 853	-8 602	-17 136	-17 810	-35 470
Räntekostnader för derivatinstrument	36 870	16 382	23 381	60 251	19 823	55 474
<i>varav räntekostnader för derivat värderade till verkligt värde i resultaträkningen</i>	-42 605	-9 915	21 632	-20 973	-16 125	-135 247
<i>varav räntekostnader för derivat identifierade som säkringsinstrument</i>	79 475	26 298	1 749	81 224	35 948	190 721
Övriga räntekostnader	-73	-20	-175	-248	-20	-2 185
Summa	-343 017	-406 497	-362 433	-705 450	-836 037	-1 637 336
Summa räntenetto	183 834	168 600	168 914	352 748	320 023	656 464

Landshypotek Bank AB - Moderbolaget TSEK	2014 Kvartal 2	2013 Kvartal 2	2014 Kvartal 1	2014 Jan–jun	2013 Jan–jun	2013 Helår
Ränteintäkter						
Ränteintäkter på utlåning till kreditinstitut	2 665	1 122	2 370	5 035	2 084	6 963
Ränteintäkter på utlåning till koncernföretag	31	14	91	122	207	207
Ränteintäkter på utlåning till allmänheten	451 403	499 479	458 148	909 551	1 003 566	1 986 463
Avgår ränteförluster	-148	-39	-216	-364	-535	-783
Ränteintäkter på räntebärande värdepapper	68 064	69 816	67 008	135 072	142 304	281 660
<i>varav ränteintäkter på finansiella tillgångar värderade till verkligt värde via resultatet</i>	47 288	26 178	45 469	92 757	94 702	183 489
<i>varav ränteintäkter på finansiella tillgångar som kan säljas</i>	20 776	43 637	21 538	42 315	47 601	98 171
Övriga ränteintäkter	2	-21	1	3	-13	311
Summa	522 016	570 372	527 402	1 049 418	1 147 614	2 274 821
<i>Alla ränteintäkter är hänförliga till den svenska marknaden.</i>						
Räntekostnader						
Räntekostnader för skulder till koncernföretag	-76	-20	-97	-173	-466	-750
Räntekostnader för skulder till kreditinstitut – övriga	-2 479	-7 832	-1 674	-4 153	-10 052	-16 130
Räntekostnader för in- och upplåning från allmänheten	-18 109	-8 976	-12 872	-30 981	-17 192	-38 087
Räntekostnader för räntebärande värdepapper	-350 625	-397 197	-362 400	-713 025	-810 448	-1 600 600
<i>varav räntekostnader för finansiella skulder i verkligt värdesäkring justerade för verkligt värde av säkrad risk</i>	-108 681	-128 471	-129 635	-238 316	-280 669	-485 249
<i>varav räntekostnader för räntebärande värdepapper till upplupet anskaffningsvärde</i>	-241 944	-268 726	-232 765	-474 709	-529 779	-1 115 351
Räntekostnader för efterställda skulder	-8 534	-8 853	-8 602	-17 136	-17 810	-35 470
Räntekostnader för derivatinstrument	36 870	16 382	23 381	60 251	19 823	55 474
<i>varav räntekostnader för derivat värderade till verkligt värde i resultaträkningen</i>	-42 605	-9 916	21 632	-20 973	-16 125	-135 247
<i>varav räntekostnader för derivat identifierade som säkringsinstrument</i>	79 475	26 298	1 749	81 224	35 948	190 721
Övriga räntekostnader	0	-20	-101	-101	-20	-1 162
Summa	-342 952	-406 516	-362 366	-705 318	-836 164	-1 636 725
Summa räntenetto	179 064	163 855	165 036	344 100	311 449	638 096

Not 2 Kreditförluster netto

Landshypotek Bank AB - Koncernen TSEK	2014 Kvartal 2	2013 Kvartal 2	2014 Kvartal 1	2014 Jan-jun	2013 Jan-jun	2013 Helår
Årets bortskrivning avseende konstaterade förluster	-3 788	-3 653	-4 960	-8 748	-11 706	-27 362
Återförda tidigare gjorda reserveringar för sannolika kreditförluster, som i periodens bokslut redovisas som konstaterade förluster	4 063	2 054	4 352	8 415	8 500	23 948
Reservering för sannolika kreditförluster	-46 924	-23 560	-12 511	-59 435	-28 847	-82 356
Influtet på tidigare års konstaterade förluster	150	395	380	530	656	1 382
Återförda ej längre erforderliga reserveringar för sannolika kreditförluster	2 691	4 566	7 040	9 731	14 485	30 515
Garantier	-	-	-	-	-	-505
Summa kreditförluster	-43 807	-20 198	-5 700	-49 507	-16 912	-54 378

Alla kreditförluster är häftförliga till utlåning till allmänheten.
Ingen övertagen egendom finns.

Landshypotek Bank AB - Moderbolaget TSEK	2014 Kvartal 2	2013 Kvartal 2	2014 Kvartal 1	2014 Jan-jun	2013 Jan-jun	2013 Helår
Årets bortskrivning avseende konstaterade förluster	-3 787	-3 582	-3 846	-7 633	-8 680	-23 341
Återförda tidigare gjorda reserveringar för sannolika kreditförluster, som i periodens bokslut redovisas som konstaterade förluster	4 063	2 054	3 414	7 477	5 711	20 323
Reservering för sannolika kreditförluster	-34 659	-22 615	-10 211	-44 870	-27 902	-67 118
Influtet på tidigare års konstaterade förluster	99	394	379	478	654	1 378
Återförda ej längre erforderliga reserveringar för sannolika kreditförluster	2 678	2 672	5 660	8 338	12 591	28 621
Summa kreditförluster	-31 606	-21 077	-4 604	-36 210	-17 626	-40 136

Alla kreditförluster är häftförliga till utlåning till allmänheten.
Ingen övertagen egendom finns.

Not 3 Utlåning till allmänheten

Landshypotek Bank AB TSEK	Koncernen				Moderbolaget			
	2014 30 jun	2014 31 mar	2013 31 dec	2013 30 jun	2014 30 jun	2014 31 mar	2013 31 dec	2013 30 jun
Lånefordringar	61 728 951	61 000 525	60 921 843	60 029 895	61 320 290	60 659 193	60 601 122	59 654 479
Avgår specifika reserveringar för individuellt värderade lånefordringar	-97 843	-60 365	-62 931	-34 209	-67 245	-42 019	-44 567	-29 303
Lånefordringar netto	61 631 108	60 940 160	60 858 912	59 995 686	61 253 045	60 617 174	60 556 555	59 625 177
Upplysningar om förfallna ej reserverade lånefordringar								
Förfallna lånefordringar mer än 90 dagar *	969 602	924 830	1 019 515	827 276	949 290	920 521	1 006 621	797 660
Summa förfallna lånefordringar	969 602	924 830	1 019 515	827 276	949 290	920 521	1 006 621	797 660
<i>* Kunderna aviseras kvartalsvis varför alla förfallna lånefordringar är mer än 90 dagar.</i>								
Upplysningar om osäkra lånefordringar								
Osäkra lånefordringar som ej är förfallna	168 022	72 658	45 882	4 466	152 211	70 361	44 858	2 784
Osäkra lånefordringar som är förfallna	221 954	150 906	191 371	116 080	205 238	127 445	170 216	109 885
Summa osäkra lånefordringar brutto	389 976	223 564	237 253	120 546	357 449	197 816	215 074	112 669
Avgår gjorda reserveringar kapital	-97 843	-60 365	-62 931	-34 209	-67 245	-42 019	-44 567	-29 303
Summa osäkra lånefordringar netto	292 133	163 199	174 322	86 337	290 204	155 797	170 507	83 366

För samtlig utlåning finns säkerheter i form av fast egendom.

Not 4 Verkligt värde hierarki för finansiella instrument

Landshypotek Bank AB Koncernen, TSEK	30 jun 2014				31 dec 2013			
	Nivå 1	Nivå 2	Nivå 3	Summa	Nivå 1	Nivå 2	Nivå 3	Summa
Lånefordringar och kundfordringar								
Utlåning till kreditinstitut		69 109		69 109		261 870		261 870
Utlåning till allmänheten		60 756 505		60 756 505		59 939 674		59 939 674
Finansiella tillgångar värderade till verkligt värde via resultatet								
Obligationer och andra räntebärande värdepapper	10 323 366			10 323 366	8 721 971			8 721 971
Ränteswappar		11 104		11 104		12 758		12 758
Valutaränteswappar		290 329		290 329		117 838		117 838
Derivat identifierade som säkringsinstrument								
Ränteswappar		802 730		802 730		411 338		411 338
Valutaränteswappar		103 774		103 774		39 292		39 292
Finansiella tillgångar som kan säljas								
Obligationer och andra räntebärande värdepapper	6 370 507	-		6 370 507	1 872 404	4 477 607		6 350 011
Summa tillgångar värderade till verkligt värde	16 693 873	62 033 552	-	78 727 425	10 594 375	65 260 384	-	75 854 759
Finansiella skulder värderade till verkligt värde via resultatet								
Ränteswappar		639 748		639 748		329 901		329 901
Valutaränteswappar		294 423		294 423		489 356		489 356
Derivat identifierade som säkringsinstrument								
Ränteswappar		209 665		209 665		186 574		186 574
Valutaränteswappar		33 322		33 322		216 203		216 203
Övriga finansiella skulder								
Skulder till kreditinstitut		364 921		364 921		256 890		256 890
Upplåning från allmänheten		3 975 705		3 975 705		2 147 007		2 147 007
Emitterade värdepapper m.m.		71 138 483		71 138 483		68 668 866		68 668 866
Efterställda skulder		765 400		765 400		775 054		775 054
Summa skulder värderade till verkligt värde	-	77 421 666	-	77 421 666	-	73 069 851	-	73 069 851

Verkligt värde redovisas exklusive upplupna räntor. Upplupna räntor redovisas under Förutbetalda kostnader och upplupna intäkter samt Upplupna kostnader och förutbetalda intäkter. Kvartalsvisa jämförelsesiffror kan inte redovisas för samtliga poster varför jämförelsen görs mot helåret 2013.

Inga överföringar har skett mellan nivåerna. I nivå 1 finns endast noterade bostadsobligationer och noterade obligationer emitterade av kommun och landsting. I nivå 2 finns derivatinstrument och finansiella skulder för vilka det finns väl etablerade värderingsmodeller baserade på marknadsdata.

Nivå 1

Verkligt värde på finansiella instrument som handlas på en aktiv marknad baseras på köpkurser av noterade marknadspriser.

Nivå 2

Verkligt värde för finansiella instrument och derivatinstrument som inte handlas på aktiv marknad beräknas med hjälp av värderingsteknik, diskontering av framtida kassaflöden. Vid diskonteringen används noterade marknadsdata för aktuell löptid. I samtliga fall används noterade swapkurvor som bas för värderingarna. För obligationer används noterade kreditpåslag/avdrag relativt ränteswapkurvan för att göra en värdering av tillgången. För ränte- och valutaränteswappar används ränte- respektive valutaränteswapkurvan för värderingar. Emitterade värdepapper värderas på ränteswapkurvan plus marknadsbaserade kreditpåslag/avdrag. Upplupna räntor ingår inte i beräkningen av verkligt värde.

Nivå 3

Data för tillgångar/skulder som inte baseras på observerbara marknadsdata.

fortsättning Not 4 Verkligt värde hierarki för finansiella instrument

Landshypotek Bank AB Moderbolaget, TSEK	30 jun 2014				31 dec 2013			
	Nivå 1	Nivå 2	Nivå 3	Summa	Nivå 1	Nivå 2	Nivå 3	Summa
Lånefordringar och kundfordringar								
Utlåning till kreditinstitut		188 291		188 291		300 960		300 960
Utlåning till allmänheten		60 380 674		60 380 674		59 623 777		59 623 777
Finansiella tillgångar värderade till verkligt värde via resultatet								
Obligationer och andra räntebärande värdepapper	10 323 366			10 323 366	8 721 971			8 721 971
Ränteswappar		11 104		11 104		12 758		12 758
Valutaränteswappar		290 329		290 329		117 838		117 838
Derivat identifierade som säkringsinstrument								
Ränteswappar		802 730		802 730		411 338		411 338
Valutaränteswappar		103 774		103 774		39 292		39 292
Finansiella tillgångar som kan säljas								
Obligationer och andra räntebärande värdepapper	6 370 507			6 370 507	1 872 404	4 477 607		6 350 011
Summa tillgångar värderade till verkligt värde	16 693 873	61 776 903	-	78 470 776	10 594 375	64 983 570	-	75 577 945
Finansiella skulder värderade till verkligt värde via resultatet								
Ränteswappar		639 748		639 748		329 901		329 901
Valutaränteswappar		294 423		294 423		489 356		489 356
Derivat identifierade som säkringsinstrument								
Ränteswappar		209 665		209 665		186 574		186 574
Valutaränteswappar		33 322		33 322		216 203		216 203
Övriga finansiella skulder								
Skulder till kreditinstitut		364 996		364 996		256 890		256 890
Upplåning från allmänheten		3 975 705		3 975 705		2 147 007		2 147 007
Emitterade värdepapper m.m.		71 138 483		71 138 483		68 668 866		68 668 866
Efterställda skulder		765 400		765 400		775 054		775 054
Summa skulder värderade till verkligt värde	-	77 421 741	-	77 421 741	-	73 069 851	-	73 069 851

Verkligt värde redovisas exklusive upplupna räntor. Upplupna räntor redovisas under Förutbetalda kostnader och upplupna intäkter samt Upplupna kostnader och förutbetalda intäkter. Kvartalsvisa jämförelsesiffror kan inte redovisas för samtliga poster varför jämförelsen görs mot helåret 2013.

Inga överföringar har skett mellan nivåerna. I nivå 1 finns endast noterade bostadsobligationer och noterade obligationer emitterade av kommun och landsting. I nivå 2 finns derivatinstrument och finansiella skulder för vilka det finns väl etablerade värderingsmodeller baserade på marknadsdata.

Nivå 1

Verkligt värde på finansiella instrument som handlas på en aktiv marknad baseras på köpkurser av noterade marknadspriser.

Nivå 2

Verkligt värde för finansiella instrument och derivatinstrument som inte handlas på aktiv marknad beräknas med hjälp av värderingsteknik, diskontering av framtida kassaflöden. Vid diskonteringen används noterade marknadsdata för aktuell löptid. I samtliga fall används noterade swapkurvor som bas för värderingarna. För obligationer används noterade kreditpåslag/avdrag relativt ränteswapkurvan för att göra en värdering av tillgången. För ränte- och valutaränteswappar används ränte- respektive valutaränteswapkurvan för värderingar. Emitterade värdepapper värderas på ränteswapkurvan plus marknadsbaserade kreditpåslag/avdrag. Upplupna räntor ingår inte i beräkningen av verkligt värde.

Nivå 3

Data för tillgångar/skulder som inte baseras på observerbara marknadsdata.

Not 5 Upplysningar om verkligt värde

Landshypotek Bank AB - Koncernen TSEK	30 jun 2014 Bokfört värde	30 jun 2014 Verkligt värde	31 dec 2013 Bokfört värde	31 dec 2013 Verkligt värde
Tillgångar				
Kassa och tillgodohavande hos centralbanker	524 794	524 794	431 893	431 893
Utlåning till kreditinstitut	69 109	69 109	261 877	261 877
Utlåning till allmänheten	61 631 108	60 756 505	60 858 912	59 939 674
Obligationer och andra räntebärande värdepapper	16 693 873	16 693 873	15 071 982	15 071 982
Derivat	1 207 937	1 207 937	581 226	581 226
Summa tillgångar	80 126 821	79 252 218	77 205 890	76 286 652
Skulder och avsättningar				
Skulder till kreditinstitut	364 921	364 921	256 890	256 890
Upplåning från allmänheten	3 975 705	3 975 705	2 147 007	2 147 007
Emitterade värdepapper m.m.	69 667 122	71 138 483	68 421 543	68 668 866
Derivat	1 177 157	1 177 157	1 222 034	1 222 034
Efterställda skulder	699 980	765 400	699 921	775 054
Summa skulder	75 884 885	77 421 666	72 747 395	73 069 851

Verkligt värde redovisas exklusive upplupna räntor. Upplupna räntor redovisas under Förutbetalda kostnader och upplupna intäkter samt Upplupna kostnader och förutbetalda intäkter.

Kvartalsvisa jämförelsesiffror kan inte redovisas för samtliga poster varför jämförelsen görs mot helåret 2013.

Landshypotek Bank AB - Moderbolaget TSEK	30 jun 2014 Bokfört värde	30 jun 2014 Verkligt värde	31 dec 2013 Bokfört värde	31 dec 2013 Verkligt värde
Tillgångar				
Kassa och tillgodohavande hos centralbanker	524 794	524 794	431 893	431 893
Utlåning till kreditinstitut	188 291	188 291	300 960	300 960
Utlåning till allmänheten	61 253 045	60 380 674	60 556 555	59 623 777
Obligationer och andra räntebärande värdepapper	16 693 873	16 693 873	15 071 982	15 071 982
Derivat	1 207 937	1 207 937	581 226	581 226
Summa tillgångar	79 867 940	78 995 569	76 942 616	76 009 838
Skulder och avsättningar				
Skulder till kreditinstitut	364 996	364 996	256 890	256 890
Upplåning från allmänheten	3 975 705	3 975 705	2 147 007	2 147 007
Emitterade värdepapper m.m.	69 667 122	71 138 483	68 421 543	68 668 866
Derivat	1 177 157	1 177 157	1 222 034	1 222 034
Efterställda skulder	699 980	765 400	699 921	775 054
Summa skulder	75 884 960	77 421 741	72 747 395	73 069 851

Verkligt värde redovisas exklusive upplupna räntor. Upplupna räntor redovisas under Förutbetalda kostnader och upplupna intäkter samt Upplupna kostnader och förutbetalda intäkter.

Kvartalsvisa jämförelsesiffror kan inte redovisas för samtliga poster varför jämförelsen görs mot helåret 2013.

Not 6 Upplysningar om kvittning

Landshypotek Bank AB Koncernen och Moderbolaget TSEK	Belopp redovisade i Balansräkningen 30 jun 2014	Relaterade Belopp som inte kvittas i balansräkningen			Nettobelopp 30 jun 2014
		Finansiella instrument	Lämnad (+) Erhållen (-) säkerhet - värdepapper	Lämnad (+) Erhållen (-) kontantsäkerhet	
Tillgångar					
Derivat, verkligt värde	1 207 937	-928 511			
Derivat, upplupen ränta	352 249	-243 779			
<i>Derivat, totalt värde inklusive upplupen ränta</i>	1 560 187	-1 172 290		-272 443	115 453
Återköpsavtal, Omvända repor	-				
Skulder					
Derivat, verkligt värde	-1 177 157	928 511			
Derivat, upplupen ränta	-285 434	243 779			
<i>Derivat, totalt värde inklusive upplupen ränta</i>	-1 462 592	1 172 290		272 443	-17 858
Återköpsavtal, Repor	-				-
Netto	97 595	-		-	97 595

Finansiella tillgångar och skulder som omfattas av en legal rätt att kvitta, men som inte kvittas i balansräkningen.

Granskningsrapport

Vi har utfört en översiktlig granskning av delårsrapporten för Landshypotek Bank AB (publ) för perioden 1 januari 2014 till 30 juni 2014. Det är styrelsen och verkställande direktören som har ansvaret för att upprätta och presentera denna finansiella delårsinformation i enlighet med IAS 34 och Lag om årsredovisning i kreditinstitut och värdepappersbolag. Vårt ansvar är att uttala en slutsats om denna finansiella delårsinformation grundad på vår översiktliga granskning.

Vi har utfört vår översiktliga granskning i enlighet med International Standard on Review Engagements, ISRE 2410, Översiktlig granskning av finansiell delårsinformation utförd av företagets valda revisor. En översiktlig granskning består av att göra förfrågningar, i första hand till personer som är ansvariga för finansiella frågor och redovisningsfrågor, att utföra analytisk granskning och att vidta andra översiktliga granskningsåtgärder. En översiktlig granskning har en annan inriktning och en betydligt mindre omfattning jämfört med den inriktning och omfattning som en revision enligt ISA och god revisionssed i övrigt har. De granskningsåtgärder som vidtas vid en översiktlig granskning gör det inte möjligt för oss att skaffa oss en sådan säkerhet att vi blir medvetna om alla viktiga omständigheter som skulle kunna ha blivit identifierade om en revision utförts. Den uttalade slutsatsen grundad på en översiktlig granskning har därför inte den säkerhet som en uttalad slutsats grundad på en revision har.

Grundat på vår översiktliga granskning har det inte kommit fram några omständigheter som ger oss anledning att anse att delårsrapporten inte, i allt väsentligt, är upprättad för koncernens del i enlighet med IAS 34 och Lag om årsredovisning i kreditinstitut och värdepappersbolag samt för moderbolagets del i enlighet med Lag om årsredovisning i kreditinstitut och värdepappersbolag

Stockholm den 31 juli 2014

Ulf Westerberg
Auktoriserad revisor

Christina Asséus Sylvén
Auktoriserad revisor



Landshypotek Bank